

ผลงานตัวชี้วัดกระทรวง
NCD Clinic Plus / QOF / PA
เครือข่ายบริการสุขภาพอำเภอบางน้ำเปรี้ยว
ปีงบประมาณ 2564
(วันที่ 1 ต.ค. 63 - 30 ก.ย. 64)










ตัวชี้วัดและเป้าหมาย (ระดับกระทรวง)






ตัวชี้วัดและเป้าหมาย ปี 2564	ร้อยละ	ผลงาน	ผู้รับผิดชอบ CUP
------------------------------	--------	-------	------------------

(Prevention & Promotion Excellence)

1. อัตราส่วนการตายมารดาไทยต่อการเกิดมีชีพแสนคน (≤16 ต่อการเกิดมีชีพแสนคน)	0.00	✓	พิศมัย/ เพชรรัตน์
2. ร้อยละของเด็กอายุ 0-5 ปี ทั้งหมดตามช่วงอายุที่กำหนด มีพัฒนาการสมวัย (ร้อยละ 85)	 99.66	✓	พิศมัย / นัยนา
- เด็กอายุ 0-5 ปี ได้รับการคัดกรองพัฒนาการ (ร้อยละ 90)	 99.66		HDC
- เด็กอายุ 0-5 ปี ได้รับการคัดกรองพัฒนาการ พบสงสัยล่าช้า (ร้อยละ 20)	 29.24		
- เด็กอายุ 0-5 ปี มีพัฒนาการล่าช้าได้รับการติดตาม (ร้อยละ 90)	 100.0		
- เด็กพัฒนาการล่าช้าได้รับการกระตุ้นพัฒนาการด้วย TEDA4I (ร้อยละ 60)	 100.0		

** ช่วงอายุเด็ก หมายถึง 9, 18, 30, 42 และ 60 เดือน **



ตัวชี้วัดและเป้าหมาย (ระดับกระทรวงฯ)

ตัวชี้วัดและเป้าหมาย ปี 2564	ร้อยละ	ผลงาน	ผู้รับผิดชอบ CUP
3. ร้อยละของเด็กอายุ 0-5 ปี สูงดีสมส่วน และส่วนสูงเฉลี่ยที่อายุ 5 ปี (≥ร้อยละ 62)	 63.05	✓	พิสมัย/ นัยนา HDC
4. เด็กไทยมีระดับสติปัญญาเฉลี่ยไม่ต่ำกว่า 100 - เด็กพัฒนาการล่าช้าได้รับการกระตุ้นพัฒนาการด้วย TEDA4I หรือเครื่องมือมาตรฐานอื่น (ร้อยละ 70)	 100.0	✓	พิสมัย/ นัยนา HDC
5. ร้อยละของเด็กอายุ 6-14 ปี สูงดีสมส่วน (≥ร้อยละ 67)	 65.67	✗	สำราญ/ นาคยา HDC
6. อัตราการคลอดมีชีพในหญิงอายุ 15-19 ปี (ไม่เกิน 27 ต่อพัน ปชช.หญิงวัยเจริญพันธุ์)	14.53	✓	พิสมัย / พรราวแสง

ตัวชี้วัดและเป้าหมาย (ระดับกระทรวงฯ)

ตัวชี้วัดและเป้าหมาย ปี 2564	ร้อยละ	ผลงาน	ผู้รับผิดชอบ CUP
7. ร้อยละของผู้สูงอายุที่มีภาวะพึ่งพิงได้รับการดูแลตาม care plan (ร้อยละ 85) เป้าหมาย 225คน ทำได้ 225คน	99.56	✓	สำราญ/ อชิรญาณ์
8. ร้อยละของประชากรสูงอายุที่มีพฤติกรรมสุขภาพที่พึงประสงค์ (ร้อยละ 40) (1,624 คน มีพฤติกรรมดี 236 คน)	14.53	✗	สำราญ/ อชิรญาณ์
9. ร้อยละของตำบลที่มีระบบการส่งเสริมสุขภาพดูแลผู้สูงอายุ ระยะยาว (Long Term Care) ในชุมชนผ่านเกณฑ์ (ร้อยละ90) 9 ตำบล	90	✓	สำราญ/ อชิรญาณ์
10. จำนวนครอบครัวไทยมีความรอบรู้สุขภาพเรื่องกิจกรรม ทางกาย (เป้าหมาย 10087 คน สมัคร 5813 คน)	57.62	✓	สำราญ/ ซาพิยะห์
11. ร้อยละของอำเภอผ่านเกณฑ์การประเมินการพัฒนา คุณภาพชีวิตที่มีคุณภาพ (ร้อยละ 80) อย่างน้อย 2 ประเด็น	ผ่านตาม เกณฑ์	✓	สำราญ




ตัวชี้วัดและเป้าหมาย (ระดับกระทรวงฯ)

ตัวชี้วัดและเป้าหมาย ปี 2564	ร้อยละ	ผลงาน	ผู้รับผิดชอบ CUP
12. ระดับความสำเร็จในการจัดการภาวะฉุกเฉินทางสาธารณสุขของหน่วยงานระดับจังหวัด		ประเมินระดับจังหวัด	
13. <u>ร้อยละการตรวจติดตามกลุ่มสงสัยป่วยโรคเบาหวาน</u> (ร้อยละ 60) 	88.72	✓	สำราญ/พรทิพย์
- <u>ร้อยละการตรวจติดตามกลุ่มสงสัยป่วยโรคความดันโลหิตสูง</u> (ร้อยละ 70) 	90.33		HDC
14. ร้อยละของจังหวัดมีการขับเคลื่อนมาตรการยุติการใช้สารเคมีทางการเกษตรที่มีอันตรายสูงร่วมกับหน่วยงานที่เกี่ยวข้อง (ส่วนกลาง/ส่วนภูมิภาค)		ประเมินระดับจังหวัด	
15. ร้อยละของจังหวัดมีระบบแจ้งข่าว การใช้/ป่วยจากการสัมผัสทางการเกษตร 3 ชนิด โดย ปชช/อสม. ผ่าน Mobile Ap. สู่หน่วยบริการ		ประเมินระดับจังหวัด	
16. ร้อยละของจังหวัดมีการจัดทำฐานข้อมูลอาชีวอนามัยและสิ่งแวดล้อมด้านการเกษตร และมีการรายงานการเจ็บป่วยหรือเสียชีวิตจากสารเคมี		ประเมินระดับจังหวัด	

ตัวชี้วัดและเป้าหมาย (ระดับกระทรวงฯ)

ตัวชี้วัดและเป้าหมาย ปี 2564	ร้อยละ	ผลงาน	ผู้รับผิดชอบ CUP
17. ร้อยละของผลิตภัณฑ์สุขภาพกลุ่มเสี่ยงที่ได้รับการตรวจสอบได้มาตรฐานตามเกณฑ์ที่กำหนด		ประเมินระดับจังหวัด	
18. ร้อยละของโรงพยาบาลที่พัฒนาอนามัยสิ่งแวดล้อมได้ตามเกณฑ์ GREEN&CLEAN Hospital (รพ.ผ่านเกณฑ์ระดับดีมาก)	ระงับการประเมิน		ชาพียะห์
19. ร้อยละของจังหวัดมีระบบจัดการปัจจัยเสี่ยงด้านสิ่งแวดล้อมที่ส่งผลกระทบต่อสุขภาพ		ประเมินระดับจังหวัด	
(Service Excellence)			
1. ร้อยละของหน่วยบริการปฐมภูมิและเครือข่ายหน่วยบริการปฐมภูมิที่เปิดดำเนินการในพื้นที่		ประเมินระดับจังหวัด	
2. ร้อยละของประชาชนในอำเภอที่เป็นที่ตั้งของ รพศ/รพท มีแพทย์ที่ผ่านการอบรมและคณะผู้ให้บริการสุขภาพปฐมภูมิดูแลด้วยหลักเวชศาสตร์		ประเมินที่ รพ.พุทธฯ	





ตัวชี้วัดและเป้าหมาย (ระดับกระทรวงฯ)

ตัวชี้วัดและเป้าหมาย ปี 2564	ร้อยละ	ผลงาน	ผู้รับผิดชอบ CUP
3. ร้อยละของผู้ป่วยกลุ่มเป้าหมายที่ได้รับการดูแลจาก อสม. หมอประจำบ้าน มีคุณภาพชีวิตที่ดี (ร้อยละ 75)	93.51	✓	พิสมัย/ เพชรรัตน์
4. จำนวน อสม. ที่ได้รับการพัฒนาศักยภาพเป็น อสม. หมอประจำบ้าน (152 คน)/152	100	✓	พิสมัย/ เพชรรัตน์
5. ร้อยละอัตราการตายของผู้ป่วยโรคหลอดเลือดสมอง และระยะเวลาที่ได้รับการรักษาเหมาะสม		✓	สำราญ/ ฐานี
- อัตราตายของผู้ป่วยโรคหลอดเลือดสมอง Stroke:I60-I69 (< ร้อยละ7)	 3.37		HDC
- อัตราตายของผู้ป่วยโรคหลอดเลือดสมองแตก Hemorrhagic Stroke:I60-I69 (< ร้อยละ25)	 18.18		
- อัตราตายของผู้ป่วยโรคหลอดเลือดสมองตีบ/อุดตันระยะเฉียบพลัน Ischemic Stroke:I63 (< ร้อยละ5)	 1.39		




ตัวชี้วัดและเป้าหมาย (ระดับกระทรวงฯ)

ตัวชี้วัดและเป้าหมาย ปี 2564	ร้อยละ	ผลงาน	ผู้รับผิดชอบ CUP
<p>6. อัตราสำเร็จของการรักษาวัณโรคปอด</p> <ul style="list-style-type: none"> - อัตราสำเร็จของการรักษาวัณโรคปอดรายใหม่ (ร้อยละ 90) - ร้อยละความครอบคลุมการรักษาวัณโรคปอดรายใหม่และไม่กลับเป็นซ้ำ (ร้อยละ 90) 	<p>100</p> <p>17.42</p>	<p>✓</p>	<p>ประธาน/ รังสีณี</p>
<p>7. ร้อยละของโรงพยาบาลที่ใช้ยาอย่างสมเหตุผล (ผ่าน RDU ชั้น 3)</p> <ul style="list-style-type: none"> - ร้อยละของรพ.สต.ที่มีอัตราการใช้จ่ายปฏิชีวนะในโรค Respiratory Infection และ Acute Diarrhea < ร้อยละ 20 ทั้ง 2 โรค (RUA PCU) (ร้อยละ 60) 	<p>ผ่านชั้น 3</p> <p>100.0</p>	<p>✓</p>	<p>ประธาน/ พรพรรณ HDC</p>
<p>8. ร้อยละของโรงพยาบาลมีระบบจัดการการดื้อยาต้านจุลชีพ (ARM)</p> <ul style="list-style-type: none"> - ร้อยละการติดเชื้อมีดื้อยาในกระแสเลือดลดลง (ARM ลด 15% จากปี 61) 		<p>ประเมิน รพ.ขนาด A,M</p>	
<p>9. ร้อยละการส่งต่อผู้ป่วยนอกเขตสุขภาพลดลง (ลดลงร้อยละ 10)</p>	<p>0</p>	<p>✓</p>	<p>ฐานี</p>
<p>10. อัตราตายทารกแรกเกิด (< 3.6 ต่อพัน ทารกแรกเกิดมีชีพ)</p>	<p>0</p>	<p>✓</p>	<p>พิสมัย/ พรวแสง</p>

ตัวชี้วัดและเป้าหมาย (ระดับกระทรวงฯ)

ตัวชี้วัดและเป้าหมาย ปี 2564	ร้อยละ	ผลงาน	ผู้รับผิดชอบ CUP
11. ร้อยละการบรรเทาอาการปวดและจัดการอาการต่าง ๆ ด้วย Opioid ในผู้ป่วยระดับประคองระยะท้ายอย่างมีคุณภาพ (ร้อยละ 45)	38.46 	✗	อชิรญาณ/ HDC
12. ร้อยละของผู้ป่วยนอกทั้งหมดที่ได้รับบริการ ตรวจ วินิจฉัย รักษาโรค และฟื้นฟูสภาพด้วยศาสตร์การแพทย์แผนไทยและการแพทย์ทางเลือก (ร้อยละ 20.5)	21.74 	✓	ภัสสร/ วรรณ HDC
13. ร้อยละของผู้ป่วยโรคซึมเศร้าเข้าถึงบริการสุขภาพจิต (\geq ร้อยละ 71) 	100.0	✓	องอาจ/ น้ำทิพย์
14. - อัตราการฆ่าตัวตายสำเร็จ (\leq 8/ปก.) (จำนวน 5 คน) - ร้อยละของผู้พยายามฆ่าตัวตายไม่กลับมาทำร้ายตัวเองซ้ำในระยะเวลา 1 ปี (ร้อยละ 90)	6.63 100	✓	องอาจ/ น้ำทิพย์
15. อัตราตายผู้ป่วยติดเชื้อในกระแสเลือดแบบรุนแรงชนิด community-acquired ($<$ ร้อยละ 26) 	10.00	✓	สำราญ/ ฐาปนี HDC

ตัวชี้วัดและเป้าหมาย (ระดับกระทรวงฯ)

ตัวชี้วัดและเป้าหมาย ปี 2564	ร้อยละ	ผลงาน	ผู้รับผิดชอบ CUP
16. ร้อยละของโรงพยาบาลที่มีทีม Refracture Prevention ในโรงพยาบาลตั้งแต่ระดับ M1ขึ้นไปที่มีแพทย์ออร์โธปิดิกส์เพิ่มขึ้น (1ทีม/เขต)		ประเมินระดับเขต	
17. อัตราตายของผู้ป่วยโรคกล้ามเนื้อหัวใจตายเฉียบพลันชนิด STEMI (<ร้อยละ 8) ร้อยละของการให้การรักษาผู้ป่วย STEMI ได้ตามมาตรฐานเวลาที่กำหนด (ร้อยละ 60)	 CLICK 25.0  CLICK 0	✗	ฐานนี้ HDC
18. ร้อยละผู้ป่วยมะเร็ง 5 อันดับแรกได้รับการรักษาภายในระยะเวลาที่กำหนด		ประเมินระดับจังหวัด	
19. ร้อยละของผู้ป่วย CKD ที่มีอัตราการลดลงของ eGFR<5 ml/min/1.73m ² /yr (ร้อยละ 67)	 CLICK 48.48	✗	สำราญ/ ชลธิชา HDC
20. ร้อยละผู้ป่วยต้อกระจกชนิดบอด (Blinding Cataract) ได้รับการผ่าตัดภายใน 30 วัน (ร้อยละ 85)		ประเมินที่ รพ.พุทธฯ	

ตัวชี้วัดและเป้าหมาย (ระดับกระทรวงฯ)

ตัวชี้วัดและเป้าหมาย ปี 2564	ร้อยละ	ผลงาน	ผู้รับผิดชอบ CUP
21. อัตราส่วนของจำนวนผู้ยินยอมบริจาคอวัยวะจากผู้ป่วยสมองตาย (รพ. A S)		ประเมินระดับจังหวัด	
22. ร้อยละของผู้ป่วยยาเสพติด เข้ารับการบำบัดรักษาและติดตามดูแลอย่างต่อเนื่อง1ปี(Retention Rate) (ร้อยละ 50)	100	✓	องอาจ/ น้ำทิพย์
23. ร้อยละของผู้ป่วยยาเสพติดกลุ่มเสี่ยงก่อความรุนแรงได้รับการประเมินบำบัดรักษาและติดตามดูแลช่วยเหลือตามระดับความรุนแรง อย่างต่อเนื่อง (ร้อยละ 60)	100	✓	องอาจ/ น้ำทิพย์
24. ร้อยละของโรงพยาบาลระดับ M และ F ในจังหวัดที่ให้การบริบาลฟื้นฟูสภาพระยะกลางแบบผู้ป่วยใน (intermediate bed/ward) (ร้อยละ 80)	90	✓	สำราญ/ ณัฐญา
- ผู้ป่วย Stroke, traumati brain injury, spinal cord injury ได้รับการบริบาลฟื้นฟูสภาพระยะกลางและติดตามจนครบ 6 เดือนหรือ Barthel index=20 (ร้อยละ 65)	66.67		
25. ร้อยละของผู้ป่วยที่เข้ารับการผ่าตัด One Day Surgery (ร้อยละ 60)		ประเมินระดับจังหวัด	
26. จำนวนคลินิกการให้บริการกัญชาทางการแพทย์นำร่องอย่างน้อย(เขตละ1แห่ง)		ประเมินระดับเขต	
27. อัตราเสียชีวิตของผู้ป่วยวิกฤติฉุกเฉิน ภายใน24ชม. ใน รพ. A S M1		ประเมินระดับจังหวัด	



ตัวชี้วัดและเป้าหมาย (ระดับกระทรวงฯ)

ตัวชี้วัดและเป้าหมาย ปี 2564	ร้อยละ	ผลงาน	ผู้รับผิดชอบ CUP
28. ร้อยละของประชากรเข้าถึงบริการการแพทย์ฉุกเฉิน (ไม่ต่ำกว่าร้อยละ 26)	29.61	✓	ฐานปณี
29. ร้อยละโรงพยาบาลศูนย์ผ่านเกณฑ์ ER คุณภาพ (ร้อยละ 100)		ประเมิน รพ.พุทธฯ	
30. จำนวนผู้ป่วยที่ไม่ฉุกเฉินในห้องฉุกเฉินระดับ 4 และ 5 (Non trauma) ลดลง (ร้อยละ 10)	28.74	✓	ฐานปณี
31. ร้อยละของจังหวัดเป้าหมายที่มีหน่วยบริการตั้งอยู่ในพื้นที่เกาะ มีการจัดระบบบริการสุขภาพสำหรับท่องเที่ยวทางทะเล		ประเมินระดับเขต	
32. ร้อยละที่เพิ่มขึ้นของรายได้จากการท่องเที่ยวเชิงสุขภาพ ความงามและแพทย์แผนไทย		ประเมินระดับเขต	
(People Excellence)			
1. ระดับความสำเร็จของเขตสุขภาพมีการผลิตและพัฒนากำลังคน		ประเมินระดับเขต	
2. ร้อยละของเขตสุขภาพที่มีการบริหารจัดการกำลังคนที่มีประสิทธิภาพ		ประเมินระดับเขต	

ตัวชี้วัดและเป้าหมาย (ระดับกระทรวงฯ)

ตัวชี้วัดและเป้าหมาย ปี 2564	ร้อยละ	ผลงาน	ผู้รับผิดชอบ CUP
(Governance Excellence)			
1. ร้อยละของหน่วยงานในสังกัดกระทรวงสาธารณสุขผ่านเกณฑ์การประเมิน ITA (ไตรมาส 1 ผ่านระดับ 3) (ไตรมาส 2 ผ่านร้อยละ 90)	ระดับ 5	✓	สันตชาติ/ วุฒิชัย
2. ร้อยละความสำเร็จของส่วนราชการในสังกัดสำนักงานปลัดกระทรวงสาธารณสุขที่ดำเนินการพัฒนาคุณภาพการบริหารจัดการภาครัฐผ่านเกณฑ์ที่กำหนด (PMQA) (ร้อยละ 90 = ระดับ 5)	100	✓	สำราญ
3. ร้อยละของโรงพยาบาลสังกัดกระทรวงสาธารณสุขมีคุณภาพมาตรฐานผ่านการรับรอง HA (ชั้น 3)	ชั้น 3	✓	ศุภลักษณ์
4. ร้อยละของ รพ.สต. ที่ผ่านเกณฑ์การพัฒนาคุณภาพ รพ.สต. ทิศดาว (ร้อยละ 85) (ผ่าน 12 แห่ง)	100	✓	สำราญ/ ซาฟิยะ

ตัวชี้วัดและเป้าหมาย (ระดับกระทรวงฯ)

ตัวชี้วัดและเป้าหมาย ปี 2564	ร้อยละ	ผลงาน	ผู้รับผิดชอบ CUP
5. จำนวนองค์กรแห่งความสุข ที่มีคุณภาพมาตรฐาน		ประเมินระดับจังหวัด	
6. ร้อยละของจังหวัดที่ผ่านเกณฑ์คุณภาพ		ประเมินระดับจังหวัด	
7. หน่วยบริการมีการดำเนินงาน Smart Tools และ Smart - Smart Tools (ผ่าน 2 ใน 3 ข้อ) - Smart Services (ร้อยละ 50) - หน่วยบริการมีผลการดำเนินงาน Smart Outcome (ร้อยละ 20)	 2 ข้อ 80.0 83.33		จักรवाल/ พนมวรรณ/ IT
8. จำนวนโรงพยาบาลที่มีบริการรับยาที่ร้าน		ประเมินระดับเขต	
9. ความแตกต่างอัตราการใช้สิทธิ (Compliance rate)		ประเมินระดับเขต	
10. ระดับความสำเร็จของการจัดทำสิทธิประโยชน์กลาง IP		ประเมินระดับเขต	

ตัวชี้วัดและเป้าหมาย (ระดับกระทรวงฯ)

ตัวชี้วัดและเป้าหมาย ปี 2564	ร้อยละ	ผลงาน	ผู้รับผิดชอบ CUP
11. ร้อยละของหน่วยบริการที่ประสบภาวะวิกฤตทางการเงิน (< ระดับ 6)	ระดับ 0	✓	ประจักษ์
12. จำนวนนวัตกรรมและเทคโนโลยีสุขภาพที่คิดค้นใหม่หรือที่พัฒนาต่อยอด (รพ.สต.ละ 1 เรื่อง) (12 เรื่อง)	50.00	✓	สำราญ
13. ร้อยละของเขตสุขภาพมีการพัฒนาระบบบริหารจัดการที่มีประสิทธิภาพ	ประเมินระดับเขต		
14. ร้อยละของกฎหมายที่ควรปรับปรุงได้รับการแก้ไขและมีการบังคับใช้ - ร้อยละของกฎหมายที่ได้รับการปรับปรุงพัฒนา	ระดับกระทรวง		

ตัวชี้วัด	ทั้งหมด 67 ตัว	✓	✗
<u>วัดระดับพื้นที่</u>	39 ตัว	✓	✗
วัดระดับจังหวัด/เขต	28 ตัว	✓	✗
		ระงับการประเมิน 1 ตัว	33 5








ตัวชี้วัดและเป้าหมาย (NCD Clinic Plus)






ตัวชี้วัดและเป้าหมาย ปี 2564	ร้อยละ	ผลงาน	ผู้รับผิดชอบ CUP
1. ร้อยละการตรวจติดตามกลุ่มสงสัยป่วยโรคเบาหวาน (≥ร้อยละ 60)	88.72	✓	พรทิพย์ HDC
2. ร้อยละของผู้ป่วยเบาหวานที่ได้รับการตรวจไขมัน LDL และมีค่า LDL < 100 mg/dl (≥ร้อยละ 60)	39.48	✗	พรทิพย์ HDC
3. ร้อยละของผู้ป่วยเบาหวานที่ควบคุมระดับน้ำตาลได้ดี (≥ร้อยละ 40)	34.13	✗	พรทิพย์ HDC
4. ร้อยละของผู้ป่วยเบาหวานที่มีความดันโลหิตควบคุมได้ตามเกณฑ์ (≥ร้อยละ 60)	50.13	✗	พรทิพย์ HDC
5. ร้อยละของผู้ป่วยเบาหวานที่มีภาวะอ้วน [BMI ≥ 25 กก./ตร.ม.] ลดลงจากงบประมาณที่ผ่านมา (≥ร้อยละ 10)	-8.01	✗	พรทิพย์ HDC






ตัวชี้วัดและเป้าหมาย (NCD Clinic Plus)

ตัวชี้วัดและเป้าหมาย ปี 2564	ร้อยละ	ผลงาน	ผู้รับผิดชอบ CUP
6. ร้อยละของการเกิดภาวะแทรกซ้อนเฉียบพลันผู้ป่วยเบาหวาน (\leq ร้อยละ 2)	 1.40	✓	พรทิพย์ HDC
7. ร้อยละของผู้ป่วยเบาหวานรายใหม่ลดลง (\geq ร้อยละ 5)	 9.49	✓	พรทิพย์ HDC
8. ร้อยละการตรวจติดตามกลุ่มสงสัยป่วยโรคความดันโลหิตสูง (\geq ร้อยละ 70)	 90.33	✓	พรทิพย์
9. ร้อยละของผู้ป่วยความดันโลหิตสูงที่ควบคุมระดับความดันโลหิตได้ดี (\geq ร้อยละ 60)	 58.80	✗	พรทิพย์ HDC
10. ร้อยละของผู้ป่วยเบาหวาน และ/หรือ ความดันโลหิตสูง ที่ได้รับการค้นหาและคัดกรองโรคไตเรื้อรัง (\geq ร้อยละ 80)	 78.18	✗	พรทิพย์ HDC









ตัวชี้วัดและเป้าหมาย (NCD Clinic Plus)

ตัวชี้วัดและเป้าหมาย ปี 2564	ร้อยละ	ผลงาน	ผู้รับผิดชอบ CUP
11. ร้อยละของผู้ป่วยเบาหวาน และ/หรือ ความดันโลหิตสูง ที่มี CVD Risk $\geq 20\%$ ในช่วงไตรมาส 1,2 และมีผล CVD Risk ลดลงเป็น $< 20\%$ ในช่วงไตรมาส 3,4 (\geq ร้อยละ 40)	 53.33	✓	พรทิพย์ HDC
12. ร้อยละของผู้ป่วยเบาหวาน และ/หรือ ความดันโลหิตสูง ที่เป็น CKD 3-4 ชะลอการลดลงของ eGFR ได้ตามเป้าหมาย (\geq ร้อยละ 50)	 49.15	✗	พรทิพย์ HDC
	<u>รวม 12 ตัว</u>	✓	✗
		<u>5</u>	<u>7</u>






ตัวชี้วัดและเป้าหมาย (QOF)


ตัวชี้วัดและเป้าหมาย ปี 2564		ร้อยละ	ผลงาน	ผู้รับผิดชอบ CUP
การคัดกรองภาวะซึมเศร้าในกลุ่มเป้าหมายที่กำหนด				องอาจ/ น้ำทิพย์
1. คัดกรองภาวะซึมเศร้าผู้สูงอายุ (≥ร้อยละ 30)		88.79	✓	
2. คัดกรองภาวะซึมเศร้าผู้ป่วยโรคเรื้อรัง (≥ร้อยละ 30)		76.73	✓	
3. เด็กอายุ 0 – 5 ปี ที่ได้รับการคัดกรองพัฒนาการ สงสัยล่าช้า (≥ร้อยละ 20)		17.51	✗	พิสมัย/ นัยนา
4. ร้อยละของหญิงอายุน้อยกว่า 20 ปี ที่ได้รับบริการคุมกำเนิดด้วยวิธีสมัยใหม่ (Modern Methods) หลังคลอดหรือหลังแท้ง (≥ร้อยละ 80)		70.37	✗	พิสมัย/ เพชรรัตน์
5. อัตราการเกิดโรคหลอดเลือดสมองรายใหม่ในกลุ่มผู้ป่วย ความดันโลหิตสูง (≤ร้อยละ 6)		9.98	✗	สำราญ/ ชลธิชา








ตัวชี้วัดและเป้าหมาย (QOF)

ตัวชี้วัดและเป้าหมาย ปี 2564	ร้อยละ	ผลงาน	ผู้รับผิดชอบ CUP
ส่วนกลาง สปสช. (ตัวชี้วัดเดิม)			
6. ร้อยละผู้ได้รับการคัดกรองและวินิจฉัยเป็นเบาหวาน (เขต \geq ร้อยละ 70, /ประเทศ \geq ร้อยละ 90)	 97.51		สำราญ/ พรทิพย์
7. ร้อยละผู้ได้รับการคัดกรองและวินิจฉัยเป็นความดันโลหิตสูง (เขต \geq ร้อยละ 70, /ประเทศ \geq ร้อยละ 90)	 98.28		สำราญ/ พรทิพย์
8. ร้อยละหญิงมีครรภ์ได้รับการฝากครรภ์ครั้งแรกภายใน 12 สัปดาห์ (\geq ร้อยละ 80)	 93.33		พิสมัย/ เพชรรัตน์
9. ร้อยละสะสมความครอบคลุมการตรวจคัดกรองมะเร็งปากมดลูกในสตรีอายุ 30-60 ปี ภายใน 5 ปี (\geq ร้อยละ 60)	 89.72		รังสินี / ภััสสรา

ตัวชี้วัดและเป้าหมาย (QOF)

ตัวชี้วัดและเป้าหมาย ปี 2564	ร้อยละ	ผลงาน	ผู้รับผิดชอบ ชอบ CUP
(การใช้ยาปฏิชีวนะอย่างรับผิดชอบในผู้ป่วยนอก)			ประธาน/ พรพรรณ
10 ร้อยละการใช้ยาปฏิชีวนะอย่างรับผิดชอบในผู้ป่วยนอก โรคอุจจาระร่วงเฉียบพลัน (Acute Diarrhea) (≤ร้อยละ 20)	 8.46	✓	
11 ร้อยละการใช้ยาปฏิชีวนะอย่างรับผิดชอบในผู้ป่วยนอก โรคติดเชื้อระบบทางเดินหายใจ (Respiratory Infection : RI) (≤ร้อยละ 20)	 9.33	✓	
12. อัตราการนอนโรงพยาบาลด้วยภาวะที่ควรควบคุมด้วยบริการผู้ป่วยนอก (ACSC: Ambulatory Care Sensitive Condition) ในโรคลมชัก (epilepsy) ปอดอุดกั้นเรื้อรัง (COPD) หืด (asthma) เบาหวาน (DM) และความดันโลหิตสูง (HT) ค่าเฉลี่ยผลงาน ปีงบประมาณ 2564	0.62 	✓	สำราญ/ ชลธิชา
	<u>รวม</u>	✓	✗
		9	3

ตัวชี้วัดและเป้าหมาย (PA สสจ)

ตัวชี้วัดและเป้าหมาย ปี 2564	ร้อยละ	ผลงาน	ผู้รับผิดชอบ CUP
1. ร้อยละของเด็กอายุ 0 – 5 ปี มีพัฒนาการสงสัยล่าช้าได้รับการติดตาม (ร้อยละ 90)	 100.0	✓	
2. ร้อยละของเด็กอายุ 0-5 ปี ที่คัดกรองพัฒนาการแล้วพบว่ามีพัฒนาการล่าช้าได้รับการกระตุ้นพัฒนาการด้วย TEDA4I หรือเครื่องมือมาตรฐาน (ร้อยละ 60)	 100.0	✓	
3. ร้อยละความสำเร็จของการดำเนินโครงการวิตามินเสริมธาตุเหล็กเด็กไทย อายุ 6 เดือน – 2 ปี (ร้อยละ 100)	 99.16	✗	
4. ความครอบคลุมวัคซีนในเด็ก		✓	
เด็ก 1 ปี (≥ร้อยละ 90)	 100.0		
เด็ก 3 ปี (≥ร้อยละ 90)	 96.51		
เด็ก 5 ปี (≥ร้อยละ 90)	 91.94		
5. การดำเนินงานป้องกันและควบคุมโรคไข้เลือดออก		✓	
5.1 อัตราป่วย (ไม่เกิน 50/แสน ปชก)	2.25		
5.2 ระดับความสำเร็จ (ระดับ 5)	ระดับ 5		
 รวม		4	1

สรุปตัวชี้วัดและเป้าหมายตามคำรับรองการปฏิบัติราชการ ปี ๒๕๖๔

รายงาน	ตัวชี้วัด CUP	ผ่าน	ไม่ผ่าน	หมายเหตุ
กระทรวงฯ (จาก 67 ตัว)	39 (100%)	33	5	ระงับประเมิน 1 ตัว
NCD clinic plus	12 (100%)	5	7	
QOF	12 (100%)	9	3	
PA (นพ.สสจ.)	5 (100%)	4	1	
<u>รวมทั้งหมด</u>	<u>68</u> (100 %)	<u>51</u> (75.0%)	<u>16</u> (23.5 %)	