








การดำเนินงานตัวชี้วัดและเป้าหมาย  
เครือข่ายบริการสุขภาพอำเภอบางน้ำเปรี้ยว  
ปีงบประมาณ 2565

( KPIs / NCD Clinic Plus / PPA / PA )

ณ วันที่ 30 ก.ย. 65



# ตัวชี้วัดและเป้าหมาย (ระดับกระทรวงฯ)

ตัวชี้วัดและเป้าหมาย ปีงบประมาณ 2565	ร้อยละ	ผลงาน	ผู้รับผิดชอบ
<b>( Prevention &amp; Promotion Excellence )</b>			
1. อัตราส่วนการตายมารดาไทยต่อการเกิดมีชีพแสนคน ( $\leq 17$ ต่อการเกิดมีชีพแสนคน) (หลังคลอดตกเลือด 12 คน)	 0		พิสมัย/ เพชรรัตน์
2. เด็กไทยมีการเจริญเติบโตและพัฒนาการสมวัย			พิสมัย/ เพชรรัตน์
1) ร้อยละของเด็กอายุ 0-5 ปี สูงดีสมส่วน และส่วนสูงเฉลี่ย ที่อายุ 5 ปี ( $\geq$ ร้อยละ 64) (สมส่วน 1,960 จาก 3,856 คน)	 65.40		HDC
2) รอยละเด็กปฐมวัยมีพัฒนาการสมวัย ( $\geq$ ร้อยละ 85)	 99.29		
*** เด็กปฐมวัย หมายถึง เด็กแรกเกิด จนถึงอายุ 5 ปี 11 เดือน 29 วัน ***			
3. เด็กไทยมีระดับสติปัญญา (เฉลี่ยไม่ต่ำกว่า 100)			พิสมัย/ ปรียา
- เด็กพัฒนาการล่าช้าได้รับการกระตุ้นพัฒนาการด้วย TEDA4I หรือเครื่องมือมาตรฐานอื่น (ร้อยละ 70 ) (กระตุ้นพัฒนาการ 3 คน)	 100		HDC

# ตัวชี้วัดและเป้าหมาย (ระดับกระทรวงฯ)

ตัวชี้วัดและเป้าหมาย ปีงบประมาณ 2565	ร้อยละ	ผลงาน	ผู้รับผิดชอบ
<p>4. อัตราการคลอดมีชีพในหญิงอายุ 15-19 ปีต่อจำนวนประชากร  หญิงอายุ 15-19 ปี 1000 คน (ไม่เกิน 25 ต่อพันประชากร) หญิงอายุ 15-19 ปี จำนวน 2,820 ตั้งครรภ์ 28 คน</p>	9.93	✓	พิสมัย/ เพชรรัตน์ HDC
<p>5. ร้อยละของผู้สูงอายุที่มีภาวะพึ่งพิงได้รับการดูแลตาม care plan (ร้อยละ 90) เป้าหมาย...92...คน ทำได้..88...คน</p>	95.65	✓	สำราญ/ มิรา เอกสาร
<p>6. ผู้สูงอายุมีพฤติกรรมสุขภาพที่พึงประสงค์ได้รับการดูแลทั้งในสถานบริการและในชุมชน</p>		✓	สำราญ/ มิรา เอกสาร
<p>1) ร้อยละของประชากรสูงอายุมีพฤติกรรมสุขภาพที่พึงประสงค์ (ร้อยละ 50) เป้าหมาย..1400..คน มีพฤติกรรม..668...คน</p>	57.28		
<p>2) ร้อยละของตำบลที่มีระบบการส่งเสริมสุขภาพดูแลผู้สูงอายุระยะยาว (Long Term Care : LTC) ในชุมชนผ่านเกณฑ์ (ร้อยละ 70) มี LTC จำนวน..7...ตำบล ( 10 ตำบล)</p>	70.00		

# ตัวชี้วัดและเป้าหมาย (ระดับกระทรวงฯ)

ตัวชี้วัดและเป้าหมาย ปีงบประมาณ 2565

ร้อยละ

ผลงาน

ผู้รับผิดชอบ

ชอบ

7. ร้อยละของผู้สูงอายุที่ผ่านการคัดกรองและพบว่าเป็น Geriatric Syndromes ได้รับการดูแลรักษาในคลินิกผู้สูงอายุ

1) ร้อยละของผู้สูงอายุที่ผ่านการคัดกรองและพบว่าเป็นภาวะสมองเสื่อมและได้รับการดูแลรักษาในคลินิกผู้สูงอายุ

2) ร้อยละของผู้สูงอายุที่ผ่านการคัดกรองและพบว่าเป็นภาวะพลัดตกหกล้มและได้รับการดูแลรักษาในคลินิกผู้สูงอายุ

ประเมินระดับจังหวัด

8. จำนวนครอบครัวไทยมีความรอบรู้สุขภาพ

ประเมินระดับจังหวัด

9. ร้อยละของอำเภอผ่านเกณฑ์การประเมินการพัฒนาคุณภาพชีวิตที่มีคุณภาพ (ร้อยละ 75)



100



สำราญ

เอกสาร

# ตัวชี้วัดและเป้าหมาย (ระดับกระทรวงฯ)

ตัวชี้วัดและเป้าหมาย ปีงบประมาณ 2565	ร้อยละ	ผลงาน	ผู้รับผิดชอบ
10. ระดับความสำเร็จในการจัดการภาวะฉุกเฉินทางสาธารณสุขของหน่วยงานระดับจังหวัด			ประเมินระดับจังหวัด
11. ร้อยละการตรวจติดตามยืนยันวินิจฉัยกลุ่มสงสัยป่วยโรคเบาหวาน และ/หรือความดันโลหิตสูง		✓	สำราญ/ พรทิพย์ HDC
1) ตรวจติดตามกลุ่มสงสัยป่วยโรคเบาหวาน (ร้อยละ 80)	 97.84		
2) ตรวจติดตามกลุ่มสงสัยป่วยโรคความดันโลหิตสูง (ร้อยละ 70)	 99.22		
12. ร้อยละของจังหวัดที่ผ่านการประเมินระบบเฝ้าระวังโรคและภัยสุขภาพจากการประกอบอาชีพและสิ่งแวดล้อม			ประเมินระดับจังหวัด
13. ร้อยละของจังหวัดที่สามารถควบคุมสถานการณ์โรคติดเชื้อไวรัสโคโรนา 2019 (COVID-19) ให้สงบได้ภายใน 21 – 28 วัน			ประเมินระดับจังหวัด
14. ระดับความสำเร็จในการเตรียมพร้อมและตอบโต้การระบาดของโรคติดเชื้อไวรัสโคโรนา 2019 (COVID-19)			ประเมินระดับจังหวัด

# ตัวชี้วัดและเป้าหมาย (ระดับกระทรวงฯ)

ตัวชี้วัดและเป้าหมาย ปีงบประมาณ 2565

ร้อยละ ผลงาน ผู้รับผิดชอบ  
ชอบ


15. จำนวนผลิตภัณฑ์สุขภาพกลุ่มเป้าหมายที่เกิดจากการส่งเสริมผู้ประกอบการให้สามารถได้รับการอนุญาต	ประเมินระดับจังหวัด
16. จังหวัดมีการขับเคลื่อนการดำเนินงานอาหารปลอดภัยที่มีประสิทธิภาพ 1) ตลาดนัดนาซื้อ(Temporary Market)พื้นที่ขยายจังหวัดละ 5 แห่ง 2) อาหารริมบาทวิถี (Street Food Good Health) พื้นที่ขยายจังหวัดละ 1 แห่ง 3) รานอาหาร (Clean Food Good Taste Plus) จังหวัดละ 5 แห่ง	ประเมินระดับจังหวัด
17. ร้อยละของโรงพยาบาลที่พัฒนาอนามัยสิ่งแวดล้อมได้ ตามเกณฑ์ GREEN&CLEAN Hospital (รพ.ผ่านเกณฑ์ระดับดีมาก)	ระดับดีมาก ✓ ซาฟิยะห์ เอกสาร อื่นๆ
18. ร้อยละของจังหวัดจัดการปัจจัยเสี่ยงด้านสิ่งแวดล้อมที่ส่งผลต่อการลดของอัตราป่วยด้วยโรคที่เกี่ยวข้องกับสุขอนามัยและมลพิษสิ่งแวดล้อม	ประเมินระดับจังหวัด

# ตัวชี้วัดและเป้าหมาย (ระดับกระทรวงฯ)

ตัวชี้วัดและเป้าหมาย ปีงบประมาณ 2565

ร้อยละ ผลงาน ผู้รับผิดชอบ  
ชอบ

## ( Service Excellence )

19. จำนวนการจัดตั้งหน่วยบริการปฐมภูมิและเครือข่ายหน่วยบริการปฐมภูมิตาม พรบ.ระบบบริการสุขภาพ พ.ศ.2562				ประเมินระดับจังหวัด
20. จำนวนประชาชนที่มีรายชื่ออยู่ในหน่วยบริการปฐมภูมิและเครือข่ายหน่วยบริการปฐมภูมิ ได้รับการดูแลโดยแพทย์เวชศาสตร์ครอบครัวหรือแพทย์ที่ผ่านการอบรมและคณะผู้ให้บริการสุขภาพปฐมภูมิ				ประเมินระดับจังหวัด
21. ร้อยละของผู้ป่วยกลุ่มเป้าหมายที่ได้รับการดูแลจาก อสม. หมอประจำบ้าน มีคุณภาพชีวิตที่ดี (ร้อยละ 75) เป้าหมาย 1,027 คน ทำได้ 1,028 คน	100	✓		พิสมัย/ เพชรรัตน์
22. อัตราตายของผู้ป่วยโรคหลอดเลือดสมองและได้รับการรักษาใน Stroke Unit				ณัฐญา/ สำราญ HDC
1) อัตราตายของผู้ป่วยโรคหลอดเลือดสมอง Stroke: I60-I69 (< ร้อยละ 7) 	3.39	✓		
2) ร้อยละผู้ป่วยโรคหลอดเลือดสมอง (I60-I69) ที่มีอาการไม่เกิน 72 ชั่วโมง ได้รับการรักษาใน Stroke Unit	ประสาน ER			

# ตัวชี้วัดและเป้าหมาย (ระดับกระทรวงฯ)






ตัวชี้วัดและเป้าหมาย ปีงบประมาณ 2565	ร้อยละ	ผลงาน	ผู้รับผิดชอบ
23. อัตราสำเร็จของการรักษาวัณโรคปอด		✓	ประธาน/ รังสี โปรแกรม TB
1) อัตราสำเร็จของการรักษาวัณโรคปอดรายใหม่ (ร้อยละ 88)	90.00		
2) อัตราความครอบคลุมการขึ้นทะเบียนของผู้ป่วยวัณโรคปอดรายใหม่ และกลับเป็นซ้ำ (ร้อยละ 88)	27.78		
24. อัตราป่วยตายของผู้ป่วยโรคติดเชื้อไวรัสโคโรนา 2019 (COVID-19) ของทั้งประเทศ (< ร้อยละ7)		ประเมิน เขต/ประเทศ	
25. ร้อยละจังหวัดที่ขับเคลื่อนการพัฒนาสู่จังหวัดใช้ยาอย่างสมเหตุผล (RDU province) ตามเกณฑ์ที่กำหนด (ร้อยละ 50)		✓	ประธาน/ พรพรรณ HDC
1) ร้อยละของโรงพยาบาล ส่งเสริมการใช้ยาอย่างสมเหตุผล	100		
2) ร้อยละของรพ.สต.ที่มีอัตราการเข้ายาปฏิชีวนะในโรค Respiratory Infection และ Acute Diarrhea <= ร้อยละ20 ทั้ง 2 โรค (RUA PCU)	100		
26. อัตราการติดเชื้อดื้อยาในกระแสเลือด (< ร้อยละ 38.73)		ประเมิน รพ.ขนาด A,M	
27. อัตราตายทารกแรกเกิดอายุน้อยกว่าหรือเท่ากับ 28 วัน (< 3.6 ต่อพัน ทารกแรกเกิดมีชีวิต)	0	✓	พิสมัย/ พรวแสง HDC



# ตัวชี้วัดและเป้าหมาย (ระดับกระทรวงฯ)

ตัวชี้วัดและเป้าหมาย ปีงบประมาณ 2565	ร้อยละ	ผลงาน	ผู้รับผิดชอบ
28. รอยละการเฝ้าการดูแลตามแผนการดูแลล่วงหน้า (Advance Care Planning) ในผู้ป่วยระดับประคองอย่างมีคุณภาพ (ร้อยละ 45)	40.74	✗	อชิรญาณ/ HDC
29. ร้อยละของผู้ป่วยนอกทั้งหมดที่ได้รับบริการ ตรวจ วินิจฉัย รักษาโรค และฟื้นฟูสภาพด้วยศาสตร์การแพทย์แผนไทยและการแพทย์ทางเลือก (ร้อยละ 20.5)	18.00	✗	ภัสตรา/ วรรณ HDC
30. ร้อยละของผู้ป่วยโรคซึมเศร้าเข้าถึงบริการสุขภาพจิต ( $\geq$ ร้อยละ 74) จำนวนผู้ป่วย 1,192 คน ได้รับการบริการจำนวน 2,220 คน (HDC)	186.24	✓	องอาจ/ น้ำทิพย์
31. อัตราการฆ่าตัวตายสำเร็จ ( $\leq$ 8/ปชก.) (จำนวน 9 คน) - ร้อยละของผู้พยายามฆ่าตัวตายไม่กลับมาทำร้ายตัวเองซ้ำในระยะเวลา 1 ปี (ร้อยละ 90)	10.11	✗	องอาจ/ น้ำทิพย์
32. อัตราตายผู้ป่วยติดเชื้อในกระแสเลือดแบบรุนแรงชนิด community-acquired ( $<$ ร้อยละ 24)	28.57	✗	สำราญ/ฐาปนี HDC

# ตัวชี้วัดและเป้าหมาย (ระดับกระทรวงฯ)

ตัวชี้วัดและเป้าหมาย ปี 2565	ร้อยละ	ผลงาน	ผู้รับผิดชอบ
33. ร้อยละของโรงพยาบาลที่มีทีม Refracture Prevention ในโรงพยาบาลตั้งแต่ระดับ M1ขึ้นไปที่มีแพทย์ออร์โธปิดิกส์เพิ่มขึ้น (1ทีม/เขต)		ประเมินระดับเขต	
34. อัตราตายของผู้ป่วยโรคกล้ามเนื้อหัวใจตายเฉียบพลันชนิด STEMI และการให้การรักษามาตรฐานตามเวลาที่กำหนด 1) อัตราตายของผู้ป่วยโรคกล้ามเนื้อหัวใจตายเฉียบพลันชนิด STEMI (<ร้อยละ 8) 2) ร้อยละของการให้การรักษาผู้ป่วย STEMI ได้ตามมาตรฐานเวลาที่กำหนด (ร้อยละ 60)	 0  0		ฐานปี HDC
35. ร้อยละผู้ป่วยมะเร็ง 5 อันดับแรกได้รับการรักษาภายในระยะเวลาที่กำหนด		ประเมินระดับจังหวัด	
36. ร้อยละของผู้ป่วย CKD ที่มีอัตราการลดลงของ eGFR < 5 ml/min/1.73m <sup>2</sup> /yr (ร้อยละ 66)	 76.15		สำราญ/ ชลธิชา HDC
37. ร้อยละผู้ป่วยต้อกระจกชนิดบอด (Blinding Cataract) ได้รับการผ่าตัดภายใน 30 วัน (ร้อยละ 85)		ประเมินที่ รพ.พุทธฯ	

# ตัวชี้วัดและเป้าหมาย (ระดับกระทรวงฯ)

ตัวชี้วัดและเป้าหมาย ปี 2565	ร้อยละ	ผลงาน	ผู้รับผิดชอบ
38. อัตราส่วนของจำนวนผู้ยินยอมบริจาคอวัยวะจากผู้ป่วยสมองตาย (รพ. A S)		ประเมินระดับจังหวัด	
39. ร้อยละของผู้ป่วยยาเสพติด เข้าสู่กระบวนการบำบัดรักษา ได้รับการดูแลอย่างมีคุณภาพต่อเนื่องจนถึงการติดตาม (Retention Rate) (ร้อยละ 58)	38.38	✗	องอาจ/น้ำทิพย์
40. ร้อยละของผู้ป่วย Intermediate care * ได้รับการบริหารแผนสภาพและติดตามจนครบ 6 เดือน หรือจน Barthel index = 20 ก่อนครบ 6 เดือน (ร้อยละ 70)	100.0	✓	สำราญ/ณัฐญา
41. ร้อยละของผู้ป่วยที่เข้ารับการผ่าตัด One Day Surgery (ร้อยละ 60)		ประเมินระดับจังหวัด	
42. ร้อยละของการ Re-admit ภายใน 1 เดือน จากการผ่าตัดโรคนิวในถุงน้ำดีและหรือถุงน้ำดีอีกเสบผานการผ่าตัดแผลเล็ก (Minimally Invasive Surgery : MIS)		ประเมินระดับจังหวัด	
43. รอยละของหน่วยบริการสาธารณสุขที่มีการจัดบริการคลินิกกัญชาทางการแพทย์แบบบูรณาการ 1) รอยละของ รพ.สังกัด สป.สธ.ที่มีการจัดบริการคลินิกกัญชาทางการแพทย์แบบบูรณาการ (ร้อยละ 70) ผู้รับบริการ 4 คน 2) ผู้ป่วย Palliative care ที่ได้รับการรักษาด้วยยาแก้กัญชาทางการแพทย์ (ร้อยละ 5)	100.0 -	✓	วรรณ

# ตัวชี้วัดและเป้าหมาย (ระดับกระทรวงฯ)

ตัวชี้วัดและเป้าหมาย ปี 2565	ร้อยละ	ผลงาน	ผู้รับผิดชอบ
44. อัตราการเสียชีวิตของผู้ป่วยวิกฤตฉุกเฉิน (triage level 1) ภายใน 24 ชั่วโมง ในโรงพยาบาลระดับ A, S, M1 (ทั้งที่ ER และ Admit)		ประเมินระดับเขต	
45. ร้อยละของประชากรเข้าถึงบริการการแพทย์ฉุกเฉิน (ไม่ต่ำกว่าร้อยละ 26.5)	27.10	✓	ฐานปี เอกสาร/โปรแกรม
46. ร้อยละโรงพยาบาลศูนย์ผ่านเกณฑ์ ER คุณภาพ (ร้อยละ 100)		ประเมิน รพ.พุทธฯ	
47. ร้อยละของหน่วยบริการกลุ่มเป้าหมายมีมาตรฐานการบริการสุขภาพนักท่องเที่ยวในพื้นที่เกาะตามที่กำหนด		ประเมิน 11 จังหวัดพื้นที่เกาะ	
48. อัตราการเพิ่มขึ้นของจำนวนสถานประกอบการด้านการท่องเที่ยวเชิงสุขภาพที่ได้รับมาตรฐานตามที่กำหนด		จังหวัดนำร่อง กทม. เชียงใหม่	
49. มูลค่าการใช้จ่ายสมุนไพรในเมืองสมุนไพรและจังหวัดในเขตสุขภาพ เพิ่มขึ้น (People Excellence)		ประเมินระดับเขต	
50. ร้อยละของเขตสุขภาพที่มีการบริหารจัดการกำลังคนที่มีประสิทธิภาพ		ประเมินระดับเขต	

# ตัวชี้วัดและเป้าหมาย (ระดับกระทรวงฯ)

ตัวชี้วัดและเป้าหมาย ปี 2565	ร้อยละ	ผลงาน	ผู้รับผิดชอบ
51. ร้อยละของบุคลากรที่มีความพร้อมรองรับการเข้าสู่ตำแหน่งที่สูงขึ้นได้รับการพัฒนา			ประเมินระดับกรม
52. องค์กรแห่งความสุขที่มีคุณภาพ 1) ร้อยละของบุคลากรในหน่วยงานมีการประเมินความสุขของคนทำงาน (Happinometer) (รพ/สสอ มีคำสั่งคณะทำงาน / ร้อยละ 90) 2) ร้อยละองค์กรแห่งความสุขที่มีคุณภาพ(ระดับจังหวัดร้อยละ 20)	มีคำสั่ง	✓	วุฒิชัย/ จักรวาล/ พนมวรรณ
<b>(Governance Excellence)</b>			
53. ร้อยละของหน่วยงานในสังกัดสำนักงานปลัดกระทรวงสาธารณสุขผ่านเกณฑ์การประเมิน ITA (ผ่านเกณฑ์ 5 ข้อ / ร้อยละ 92)	95.65	✓	วุฒิชัย/ นรีพรรณ
54. ร้อยละของหน่วยงานในสังกัดสำนักงานปลัดกระทรวงสาธารณสุขผ่านเกณฑ์การประเมิน ITA (ร้อยละ 70)			ประเมินส่วนกลาง
55. ร้อยละของสวนราชการและหน่วยงานสังกัดกระทรวงสาธารณสุขผ่านเกณฑ์การตรวจสอบและประเมินผลระบบการควบคุมภายใน (ร้อยละ 90)	45.28	✗	วุฒิชัย/ นรีพรรณ


# ตัวชี้วัดและเป้าหมาย (ระดับกระทรวงฯ)

ตัวชี้วัดและเป้าหมาย ปี 2565	ร้อยละ	ผลงาน	ผู้รับผิดชอบ
56. ร้อยละความสำเร็จของส่วนราชการในสังกัดสำนักงานปลัดกระทรวงสาธารณสุขที่ดำเนินการพัฒนาคุณภาพการบริหารจัดการภาครัฐผ่านเกณฑ์ที่กำหนด (PMQA) (ร้อยละ 100 = ระดับ 5)	100	✓	สำราญ
57. ร้อยละของโรงพยาบาลสังกัดกระทรวงสาธารณสุขมีคุณภาพมาตรฐานผ่านการรับรอง HA (ผ่านชั้น 3)	-	✗	ศุภลักษณ์
58. ร้อยละของ รพ.สต. ที่ผ่านเกณฑ์การพัฒนาคุณภาพ รพ.สต. ตีตดาว (ร้อยละ 75) (12 แห่ง)	100	✓	สำราญ/ ซาฟิยะห์
59. ร้อยละของจังหวัดที่ผ่านเกณฑ์คุณภาพ	ประเมินระดับจังหวัด		
60. ร้อยละของโรงพยาบาลที่มีบริการรับยาที่ร้านยา โดยใบส่งยาอิเล็กทรอนิกส์ (e-prescription)	ประเมินระดับจังหวัด		


# ตัวชี้วัดและเป้าหมาย (ระดับกระทรวงฯ)

ตัวชี้วัดและเป้าหมาย ปี 2565	ร้อยละ	ผลงาน	ผู้รับผิดชอบ
61. ความแตกต่างการไหลสิทธิ์ เมื่อไปใช้บริการผู้ป่วยในของผู้มีสิทธิในระบบหลักประกันสุขภาพถ้วนหน้า		ประเมินระดับประเทศ	
62. ระดับความสำเร็จของการปรับปรุงสิทธิประโยชน์กลางการดูแลปฐมภูมิของระบบหลักประกันสุขภาพ 3 ระบบ		ประเมินระดับประเทศ	
63. ร้อยละของหน่วยบริการที่ประสภาวะวิกฤตทางการเงิน (< ระดับ 6)	ระดับ 0	✓	ประจักษ์
64. จำนวนนวัตกรรมและเทคโนโลยีสุขภาพที่คิดค้นใหม่หรือที่พัฒนาต่อยอด		ประเมินระดับประเทศ	
65. ร้อยละของเขตสุขภาพที่มีการขยายผลนวัตกรรมจัดการบริการสุขภาพ		ประเมินระดับเขต	

ตัวชี้วัด	ทั้งหมด 65 ตัว	✓	✗
<u>วัดระดับพื้นที่</u>	32 ตัว	25	7
วัดระดับจังหวัด/เขต/ประเทศ	33 ตัว		




# ตัวชี้วัดและเป้าหมาย (NCD Clinic Plus)




ตัวชี้วัดและเป้าหมาย ปี 2565	ร้อยละ	ผลงาน	ผู้รับผิดชอบ
1. ร้อยละการตรวจติดตามกลุ่มสงสัยป่วยโรคเบาหวาน (≥ร้อยละ 80)	 97.83	✓	พรทิพย์ HDC
2. ร้อยละของผู้ป่วยเบาหวานที่ได้รับการตรวจไขมัน LDL (≥ร้อยละ 70)	 89.24	✓	พรทิพย์ HDC
3. ร้อยละของผู้ป่วยเบาหวานที่ได้รับการตรวจไขมัน LDL และมีค่า LDL<100 mg/dl (≥ร้อยละ 60)	 38.53	✗	พรทิพย์ HDC
4. ร้อยละของผู้ป่วยเบาหวานที่ควบคุมระดับน้ำตาลได้ดี (≥ร้อยละ 40)	 29.55	✗	พรทิพย์ HDC
5. ร้อยละของผู้ป่วยเบาหวานที่มีความดันโลหิตควบคุมได้ ตามเกณฑ์ (≥ร้อยละ 60)	 46.98	✗	พรทิพย์ HDC







# ตัวชี้วัดและเป้าหมาย (NCD Clinic Plus)

ตัวชี้วัดและเป้าหมาย ปี 2565	ร้อยละ	ผลงาน	ผู้รับผิดชอบ
6. ร้อยละของผู้ป่วยเบาหวานที่มีภาวะอ้วน [BMI $\geq$ 25 กก./ตร.ม.)] ลดลงจากงบประมาณที่ผ่านมา ( $\geq$ ร้อยละ 5)	 -8.32		พรทิพย์ HDC
7. ร้อยละของการเกิดภาวะแทรกซ้อนเฉียบพลันผู้ป่วยเบาหวาน ( $\leq$ ร้อยละ 2)	 1.61		พรทิพย์ HDC
8. ร้อยละของผู้ที่มีความดันโลหิต $\geq$ 180/110 มม.ปรอท จากการคัดกรอง ได้รับการวินิจฉัย ( <b>ตัวชี้วัดใหม่ รอเกณฑ์</b> )	 8.33		พรทิพย์ HDC
9. ร้อยละการตรวจติดตามกลุ่มสงสัยผู้ป่วยโรคความดันโลหิตสูง ( $\geq$ ร้อยละ 80)	 99.22		พรทิพย์ HDC
10. ร้อยละของผู้ป่วยความดันโลหิตสูงที่ควบคุมระดับความดันโลหิตได้ดี ( $\geq$ ร้อยละ 60)	 60.40		พรทิพย์ HDC

# ตัวชี้วัดและเป้าหมาย (NCD Clinic Plus)

ตัวชี้วัดและเป้าหมาย ปี 2565	ร้อยละ	ผลงาน	ผู้รับผิดชอบ
11. ร้อยละของผู้ป่วยเบาหวาน และ/หรือ ความดันโลหิตสูง ที่ได้รับการค้นหาและคัดกรองโรคไตเรื้อรัง ( $\geq$ ร้อยละ 80)	 79.29	✗	พรทิพย์ HDC
12. ร้อยละของผู้ป่วยเบาหวาน และ/หรือ ความดันโลหิตสูง ที่มี CVD Risk $\geq$ 20% หลังได้รับการปรับเปลี่ยนความเสี่ยงแล้วมี CVD Risk ลดลง ( $\geq$ ร้อยละ 40)	 62.05	✓	พรทิพย์ HDC
13. ร้อยละของผู้ป่วยเบาหวาน และ/หรือ ความดันโลหิตสูง ที่เป็น CKD 3-4 ชะลอการลดลงของ eGFR ได้ตามเป้าหมาย ( $\geq$ ร้อยละ 69)	 76.61	✓	พรทิพย์ HDC
		✓	✗
	<u>รวม 13 ตัว</u>	<u>8</u>	<u>5</u>

# ตัวชี้วัดและเป้าหมาย (PPA สปสช)

ตัวชี้วัดและเป้าหมาย ปี 2565	ร้อยละ	ผลงาน	ผู้รับผิดชอบ
1. เด็กกลุ่มเป้าหมาย 6 – 12 ปี ได้รับยาเม็ดเสริมธาตุเหล็ก (ร้อยละ 70) (เป้าหมาย 6,407 คน ผลงาน 3,931คน)	 61.35	✗	พิศมัย/ เพชรรัตน์
2. หญิงอายุน้อยกว่า 20 ปี ได้รับการคุมกำเนิดด้วยวิธีสมัยใหม่ หลังคลอดหรือหลังแท้ง (≥ร้อยละ 80) (เป้าหมาย 25 คน ผลงาน 5 คน)	 25.00	✗	พิศมัย/ เพชรรัตน์
3. หญิงตั้งครรภ์ได้รับการดูแลก่อนคลอด 5 ครั้งตามเกณฑ์ (≥ร้อยละ 75) (เป้าหมาย 234 คน ผลงาน 183 คน)	 78.20	✓	พิศมัย/ เพชรรัตน์
4. ผู้ป่วยโรคเรื้อรังได้รับการคัดกรองภาวะซีมเศร้า (≤ร้อยละ 30) (เป้าหมาย 12,795 คน ผลงาน 6,998 คน)	 54.69	✓	
5. ผู้ต้องขังทุกคนได้รับการคัดกรองวัณโรค (ร้อยละ 70) <u>ประเมินระดับจังหวัด</u>			
		✓	✗
	<u>รวม</u>	<u>2</u>	<u>2</u>

# ตัวชี้วัดและเป้าหมาย (PA สสจ)

ตัวชี้วัดและเป้าหมาย ปี 2565	ร้อยละ	ผลงาน	ผู้รับผิดชอบ
1. ร้อยละของเด็กอายุ 0-5 ปี ที่คัดกรองพัฒนาการแล้วพบว่ามีการล่าช้าได้รับการกระตุ้นพัฒนาการด้วย TEDA4I หรือเครื่องมือมาตรฐาน ( <b>≥ร้อยละ 70</b> )	100.0	✓	พิสมัย/ เพชรรัตน์
2. ร้อยละความสำเร็จของการดำเนินโครงการวิตามินเสริมธาตุเหล็กเด็กไทย อายุ 6 เดือน – 2 ปี		✓	พิสมัย/ เพชรรัตน์
- ร้อยละเด็ก 6 เดือน - 5 ปี ได้รับยาน้ำเสริมธาตุเหล็ก ( <b>≥ร้อยละ 70</b> )	96.13		
- ร้อยละเด็ก 6 – 12 เดือน ได้รับการเจาะเลือดตรวจ Hct/CBC	100.0		
- ร้อยละเด็ก 6 – 12 เดือน ที่ตรวจคัดกรองพบโลหิตจาง ( <b>≤ร้อยละ 16</b> )	10.93		
3. ร้อยละของหน่วยงานในสังกัดสำนักงานปลัดกระทรวงสาธารณสุข ผ่านเกณฑ์การประเมิน ITA ( <b>ผ่าน5ข้อ / ร้อยละ ≥92</b> )	100.0	✓	วุฒิชัย/ นรีพรรณ
4. องค์กรแห่งความสุขที่มีคุณภาพ ( <b>มีคำสั่งคณะทำงาน/ ≥ร้อยละ 90</b> )	มีคำสั่ง	✓	จักรวาล พนมวรรณ
5. อัตราป่วยตายโรคติดเชื้อไวรัสโคโรนา 2019 ( <b>≤ร้อยละ 2</b> )	0.34	✓	ชาฟียะห์
<b>รวม</b>		<b>5</b>	<b>-</b>

# สรุปผลงานตัวชี้วัดและเป้าหมาย ปี 2565

รายงาน	ตัวชี้วัด CUP BNP	ผ่าน	ไม่ผ่าน	หมายเหตุ
กระทรวงฯ (ทั้งหมด 65 ตัว)	32 (100%)	25	7	
NCD clinic plus	13 (100%)	8	5	
PPA (สปสช)	4 (100%)	2	2	
PA (นพ.สสจ.)	5 (100%)	5	-	
<u>รวมทั้งหมด</u>	<u>54</u> (100 %)	<u>42</u> (77.77%)	<u>12</u> (22.22%)	