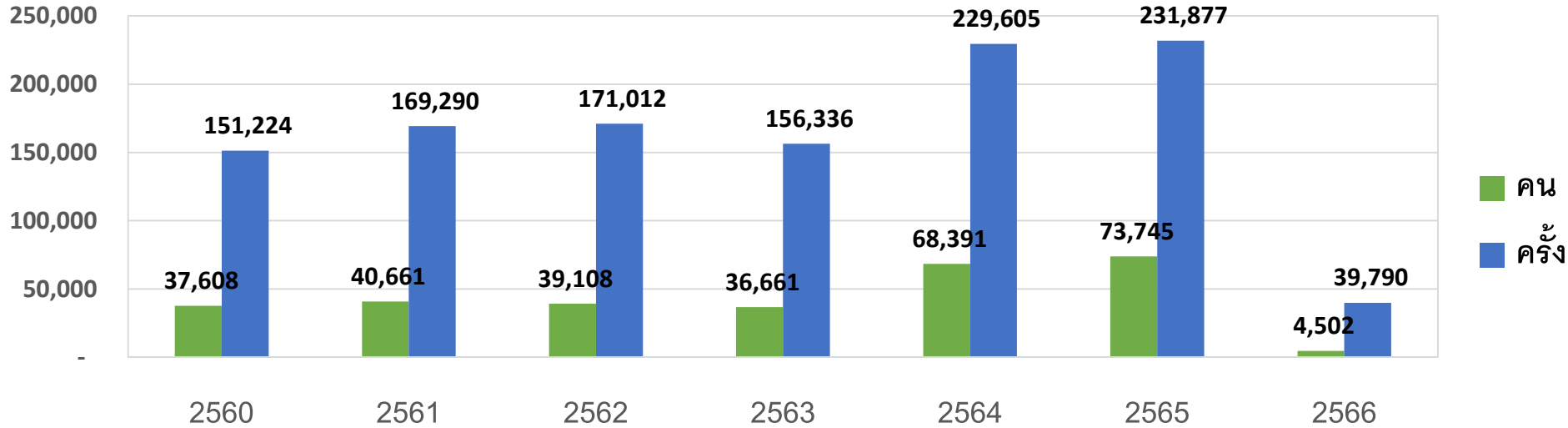


ข้อมูลสถิติ

จำนวนผู้ป่วยรับบริการ **ผู้ป่วยนอก**

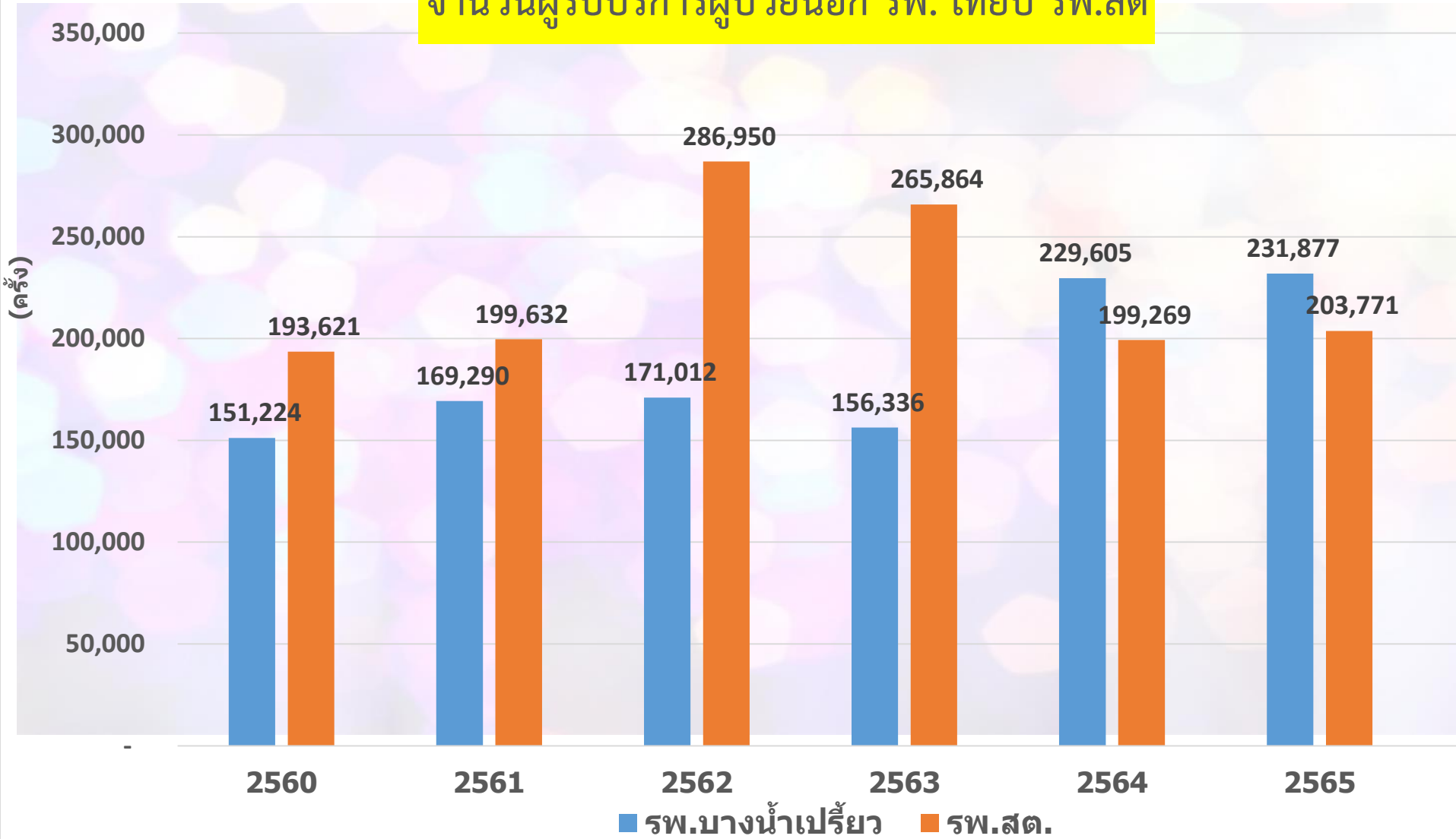


หมายเหตุ สถานการณ์โควิด-19 ปี 64,65

สถิติการให้บริการ รพ.บางน้ำเปรี้ยว	ปี 2562	ปี 2563	ปี 2564	ปี 2565	ปี 2566 (ตค-ธค65)
ผู้มารับบริการเฉลี่ยต่อวัน (คน/วัน)	600	427.17	629.05	635.63	432.5

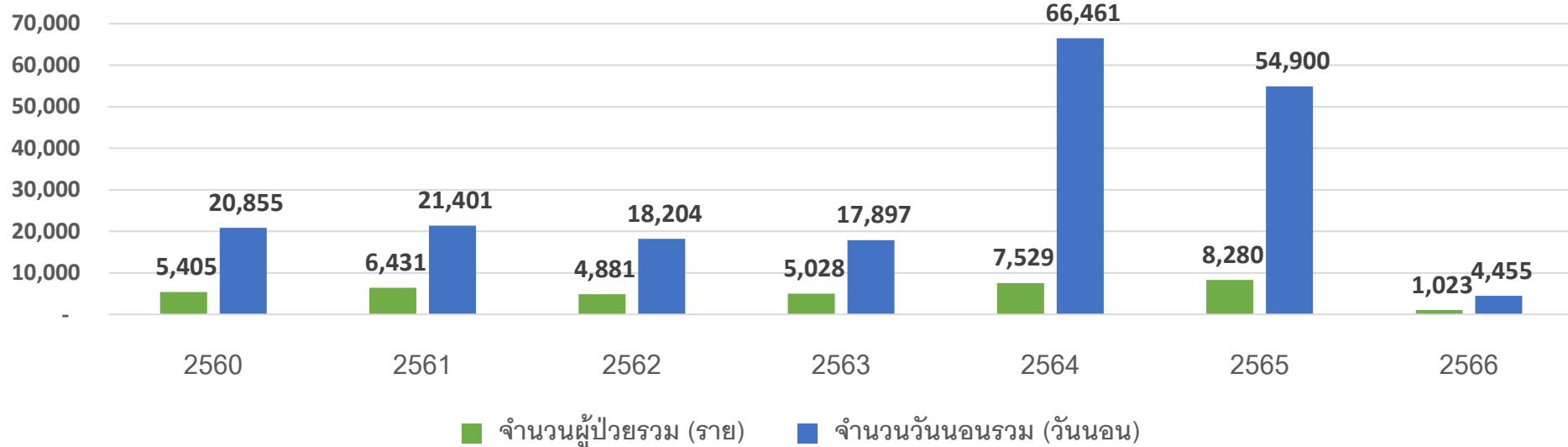
ข้อมูลสถิติ

จำนวนผู้รับบริการผู้ป่วยนอก รพ. เทียบ รพ.สต



ข้อมูลสถิติ

จำนวนผู้ป่วยรับบริการและจำนวนวันนอน **ผู้ป่วยใน**



หมายเหตุ สถานการณ์โควิด-19 ปี 64,65 คัดจากคนไข้ที่ admit ทั้งหมด รวม รพ.สนาม และ HI ที่ทำ admit สิทธิข้าราชการ ปกส. ครูเอกชน รัฐวิสาหกิจ

สถิติการให้บริการ รพ.บางน้ำเปรี้ยว	ปี 2562	ปี 2563	ปี 2564	ปี 2565	ปี 2566 (ตค-ธค65)
ผู้ป่วยในเฉลี่ยต่อวัน (คน/วัน)	49.87	48.89	182.08	150.41	12.20
CMI	0.68	0.62	0.77	0.67	0.71
อัตราครองเตียง	83.12	81.72	303.48	250.68	80.70

หมายเหตุ : สถานการณ์โควิด-19 ปี 64,65 คัดจากคนไข้ที่ admit ทั้งหมด รวม รพ.สนาม และ HI ที่ทำ admit สิทธิข้าราชการ ปกส. ครูเอกชน รัฐวิสาหกิจ

อันดับโรคผู้ป่วยนอก ปี 2561 – 2566

อันดับ	โรค	จำนวน (ครั้ง)
ปี 2561		
1	DM	10,551
2	HT	9,548
3	URI	9,128
4	Dyspepsia+Gastritis	4,351
5	Acute bronchitis	4,190

อันดับ	โรค	จำนวน (ครั้ง)
ปี 2563		
1	HT	12,729
2	DM	12,679
3	URI	7,821
4	Muscle strain	7,105
5	Dyspepsia	3,697

อันดับ	โรค	จำนวน (ครั้ง)
ปี 2562		
1	DM	10,373
2	HT	10,011
3	URI	9,018
4	Muscle strain	8,100
5	Dyspepsia+Gastritis	4,025

อันดับ	โรค	จำนวน (ครั้ง)
ปี 2564		
1	DM	14,618
2	HT	12,581
3	URI	3,874
4	Covid-19	3,674
5	Chronic renal failure	3,554

อันดับโรคผู้ป่วยนอก ปี 2561 – 2566

อันดับ	โรค ปี 2565	จำนวน (ครั้ง)
1	Covid-19	67,830
2	DM	12,340
3	HT	12,116
4	URI	8,274
5	CKD	4,148

อันดับ	โรค ปี 2566 (ตค-ธค65)	จำนวน (ครั้ง)
1	URI	3,444
2	HT	3,123
3	DM	3,093
4	Covid-19	2,168
5	CKD	1,356

ที่มา : เวชสถิติ ณ วันที่ 1 มี.ค. 2566

อันดับโรคผู้ป่วยใน ปี 2561 – 2566

อันดับ	โรค ปี 2561	จำนวน (ครั้ง)
1	AGE	718
2	Pneumonia	487
3	Dengue fever	446
4	COPD ,Asthms	198
5	Acute bronchitis	168

อันดับ	โรค ปี 2563	จำนวน (ครั้ง)
1	Pneumonia	387
2	AGE	304
3	DF	217
4	HD	197
5	UTI	189

อันดับ	โรค ปี 2562	จำนวน (ครั้ง)
1	DF	416
2	AGE	391
3	Pneumonia	302
4	Cataract	229
5	CKD	178

อันดับ	โรค ปี 2564	จำนวน (ครั้ง)
1	Covid-19	3,546
2	Pneumonia	207
3	CHF	194
4	AGE	176
5	CKD	145

อันดับโรคผู้ป่วยใน ปี 2561 – 2566

อันดับ	โรค ปี 2565	จำนวน (ครั้ง)
1	Covid-19	5,427
2	Viral pneumonia with covid 19	1,401
3	URI	200
4	Pneumonia	159
5	DM	102

อันดับ	โรค ปี 2566 (ตค-ธค65)	จำนวน (ครั้ง)
1	Covid-19	130
2	pneumonia	100
3	Viral pneumonia with covid 19	73
4	HD	40
5	Acute bronchitis	34

ที่มา : เวชสถิติ ณ วันที่ 1 มี.ค. 2566

อันดับการส่งต่อผู้ป่วย ปี 2562 – 2566

อันดับ	ผู้ป่วยนอกส่งต่อ รพ.พุทธฯ ปี 2562	จำนวน (ครั้ง)	อันดับ	ผู้ป่วยนอกส่งต่อนอกเขต ปี 2562	จำนวน (ครั้ง)
1	Renal failure	231	1	Retinal disorder	115
2	Cerebrovascular diseases	226	2	Cataract	56
3	Ischemic heart diseasea	172	3	Ischemic heart diseasea	52
4	Skin mass	156	4	Glaucoma	39
5	Thyroid	144	5	CA breast	38

อันดับ	ผู้ป่วยใน ปี 2562	จำนวน (ครั้ง)
1	UGIB	20
2	UTI	19
3	Pneumonia	18
4	Fever	15
5	Cellulitis/Septicaemia	13/13

อันดับการส่งต่อผู้ป่วย ปี 2562 – 2566

อันดับ	ผู้ป่วยนอกส่งต่อ รพ.พุทธา ปี 2563	จำนวน (ครั้ง)
1	Accident	567
2	Stroke	262
3	CKD	227
4	CHF	168
5	Thyroid	161

อันดับ	ผู้ป่วยนอกส่งต่อนอกเขต ปี 2563	จำนวน (ครั้ง)
1	IHD	88
2	DM	59
3	CA colon	57
4	Retinal disorder	52
5	Ca cervix	50

อันดับ	ผู้ป่วยใน ปี 2563	จำนวน (ครั้ง)
1	Pneumonia	37
2	Septicaemia	26
3	UGIB	23
4	UTI	20
5	Fever	14

อันดับการส่งต่อผู้ป่วย ปี 2562 – 2566

อันดับ	ผู้ป่วยนอกส่งต่อ รพ.พุทธฯ ปี 2564	จำนวน (ครั้ง)
1	Accident	534
2	Stroke	235
3	CKD	201
4	AF	134
5	IHD	113

อันดับ	ผู้ป่วยนอกส่งต่อนอกเขต ปี 2564	จำนวน (ครั้ง)
1	CA	191
2	IHD	71
3	Retinopathy	39
4	Heart disease	33
5	DR (เบาหวานขึ้นตา)	31

อันดับ	ผู้ป่วยใน ปี 2564	จำนวน (ครั้ง)
1	Covid-19	35
2	Septicaemia	25
3	Pneumonia	20
4	UGIB	15
5	CHF	14

อันดับการส่งต่อผู้ป่วย ปี 2562 – 2566

อันดับ	ผู้ป่วยนอกส่งต่อ รพ.พุทธา ปี 2565	จำนวน (ครั้ง)
1	Accident	568
2	Stroke	259
3	CKD	248
4	Cataract	212
5	HD	152

อันดับ	ผู้ป่วยนอกส่งต่อนอกเขต ปี 2565	จำนวน (ครั้ง)
1	Retinal disorder	42
2	CA colon	29
3	IHD	26
4	Congenital malformation of heart	22
5	HD	22

อันดับ	ผู้ป่วยใน ปี 2565	จำนวน (ครั้ง)
1	HD	27
2	Covid-19	21
3	Pneumonia	16
4	MI	15
5	Septicemia	11

อันดับการส่งต่อผู้ป่วย ปี 2562 – 2566

อันดับ	ผู้ป่วยนอกส่งต่อ รพ.พุทธา ปี 2566 (ตค.-ธค.65)	จำนวน (ครั้ง)
1	Accident	131
2	Stroke	75
3	CKD	67
4	Cataract	62
5	IHD	36

อันดับ	ผู้ป่วยนอกส่งต่อนอกเขต ปี 2566 (ตค.-ธค.65)	จำนวน (ครั้ง)
1	CA	30
2	Retinal disorder	8
3	DM	7
4	IHD	7
5	HD	6

อันดับ	ผู้ป่วยใน ปี 2566 (ตค.-ธค.65)	จำนวน (ครั้ง)
1	Septicemia	8
2	UGIB	6
3	Pneumonia	6
4	UTI	4
5	Idiopathic peripherral autonomic neuropathy	3

สาเหตุการเสียชีวิต (5 อันดับ) ปี 2562 – 2566

อันดับ	การเสียชีวิตผู้ป่วยนอก ปี 2562	จำนวน (ครั้ง)
1	อุบัติเหตุจราจร	17
2	กล้ามเนื้อหัวใจขาดเลือด	9
3	ไม่ทราบสาเหตุการตาย	9
4	จมน้ำ	5
5	มะเร็ง	5

อันดับ	การเสียชีวิตผู้ป่วยใน ปี 2562	จำนวน (ครั้ง)
1	มะเร็ง	29
2	ปอดติดเชื้อ	12
3	ตับแข็ง	6
4	หัวใจวาย	5
5	ติดเชื้อในกระแสเลือด	4

อันดับ	การเสียชีวิตผู้ป่วยนอก ปี 2563	จำนวน (ครั้ง)
1	อุบัติเหตุจราจร	17
2	ไม่ทราบสาเหตุการตาย	9
3	จมน้ำ/กล้ามเนื้อหัวใจขาดเลือด	5 / 5
4	ฆ่าตัวตาย	4
5	ภาวะหัวใจล้มเหลวฉับพลัน	4

อันดับ	การเสียชีวิตผู้ป่วยใน ปี 2563	จำนวน (ครั้ง)
1	ปอดอักเสบ	20
2	ไตวาย	10
3	วัณโรคปอด	3
4	มะเร็ง	3
5	ติดเชื้อในกระแสเลือด	3

สาเหตุการเสียชีวิต (5 อันดับ) ปี 2562 – 2566

อันดับ	การเสียชีวิตผู้ป่วยนอก ปี 2564	จำนวน (ครั้ง)
1	ไม่ทราบสาเหตุการตาย	46
2	ภาวะหัวใจหยุดเต้น	26
3	อุบัติเหตุจราจร	21
4	จมน้ำ	10
5	ฆ่าตัวตาย	8

อันดับ	การเสียชีวิตผู้ป่วยนอก ปี 2565	จำนวน (ครั้ง)
1	ไม่ทราบสาเหตุการตาย	30
2	อุบัติเหตุจราจร	14
3	โควิด-19	9
4	มะเร็ง	8
5	กล้ามเนื้อหัวใจขาดเลือด	8

อันดับ	การเสียชีวิตผู้ป่วยใน ปี 2564	จำนวน (ครั้ง)
1	ติดเชื้อ Covid-19	30
2	ปอดติดเชื้อ	17
3	มะเร็ง	9
4	ติดเชื้อในกระแสเลือด	4
5	เลือดออกในสมอง	4

อันดับ	การเสียชีวิตผู้ป่วยใน ปี 2565	จำนวน (ครั้ง)
1	ปอดติดเชื้อ	14
2	โควิด-19	12
3	ติดเชื้อในกระแสเลือด	7
4	มะเร็ง	7
5	กล้ามเนื้อหัวใจขาดเลือด	3

สาเหตุการเสียชีวิต (5 อันดับ) ปี 2562 – 2566

อันดับ	การเสียชีวิตผู้ป่วยนอก ปี 2566 (ตค.-ธค.65)	จำนวน (ครั้ง)
1	ไม่ทราบสาเหตุการตาย	5
2	อุบัติเหตุรถ	4
3	จมน้ำ	3
4	หัวใจวายฉับพลัน	3
5	ปอดติดเชื้อ	2

อันดับ	การเสียชีวิตผู้ป่วยใน ปี 2566 (ตค.-ธค.65)	จำนวน (ครั้ง)
1	ปอดติดเชื้อ	7
2	มะเร็ง	5
3	โควิด-19	4
4	ไตวายเรื้อรัง	2
5	เลือดออกทางเดินอาหาร	1

ที่มา : เวชสถิติ ณ วันที่ 1 มี.ค. 2566

สถิติชีพ ปี 2563 – 2565

ข้อมูล	ปี 2563		ปี 2564		ปี 2565	
	จำนวน	อัตรา	จำนวน	อัตรา	จำนวน	อัตรา
เกิดมีชีพ	712	8.06	696	7.81	490	5.50
ตาย	335	3.79	261	2.93	359	4.03
เพิ่ม	377	4.27	225	4.88	131	1.47
ทารกตาย	0	0	1	2.06	0	0
ทารกต่ำกว่า 5 ปี ตาย	6	10.87	0	0	0	0
มารดาตาย	1	1.81	0	0	0	0
จำนวนประชากร	88,318		88,805		89019	

หมายเหตุ อัตราเกิดมีชีพ อัตราตาย และอัตราเพิ่มตามธรรมชาติ ต่อพันประชากร
อัตรามารดาตาย ต่อแสนการเกิดมีชีพ
อัตราทารกตาย อัตราทารกต่ำกว่า 5 ปี ตาย ต่อพันการเกิดมีชีพ